



**Pneumatici
sotto
controllo**

CONFERENZA STAMPA

Progetto "Vacanze Sicure"

Risultati

Roma, 12 luglio 2011

Controlli realizzati dalla Polizia Stradale

In collaborazione con il Politecnico di Torino



ASSOGOMMA
Gruppo Produttori Pneumatici



FEDERPNEUS
ASSOCIAZIONE NAZIONALE
RIVENDITORI SPECIALISTI
DI PNEUMATICI



PARCO CIRCOLANTE ITALIANO ANNO 2009

**Pneumatici
sotto
controllo**

48 milioni di veicoli di cui

- **36 milioni vetture**
- **6 milioni moto**
- **4 milioni autocarri e autobus**
- **2 milioni circa tra rimorchi e altri veicoli**



PARCO CIRCOLANTE ITALIANO - ETA' MEDIA

Pneumatici
sotto
controllo

L'età media dei 36 milioni di vetture circolanti è pari a 7 anni e mezzo ed oltre il 35% di queste ha più di 10 anni di vita.



CONTROLLI FDO

**Pneumatici
sotto
controllo**

Dal 2003 al 2010 sono state realizzate una decina d'indagini a cura delle Forze dell'Ordine ed in particolare dalla Polizia Stradale finalizzate a verificare le condizioni dei pneumatici.

Queste indagini sono state condotte in Lombardia, Piemonte, Veneto, Emilia Romagna, Toscana, Marche e Trentino Alto Adige.



POLSTRADA 2011

**Pneumatici
sotto
controllo**

Le migliaia di controlli effettuati tra maggio e giugno sono avvenuti su un bacino di oltre 7,7 milioni di vetture immatricolate in Liguria, Lazio e Sicilia, che rappresentano il 21% del parco circolante nazionale.

Regioni con forte vocazione turistica dove il traffico sarà considerevole anche per vetture di altre Regioni e nazionalità.



CONTROLLI EFFETTUATI

**Pneumatici
sotto
controllo**

NR. MEZZI

LAZIO 1857

LIGURIA 879

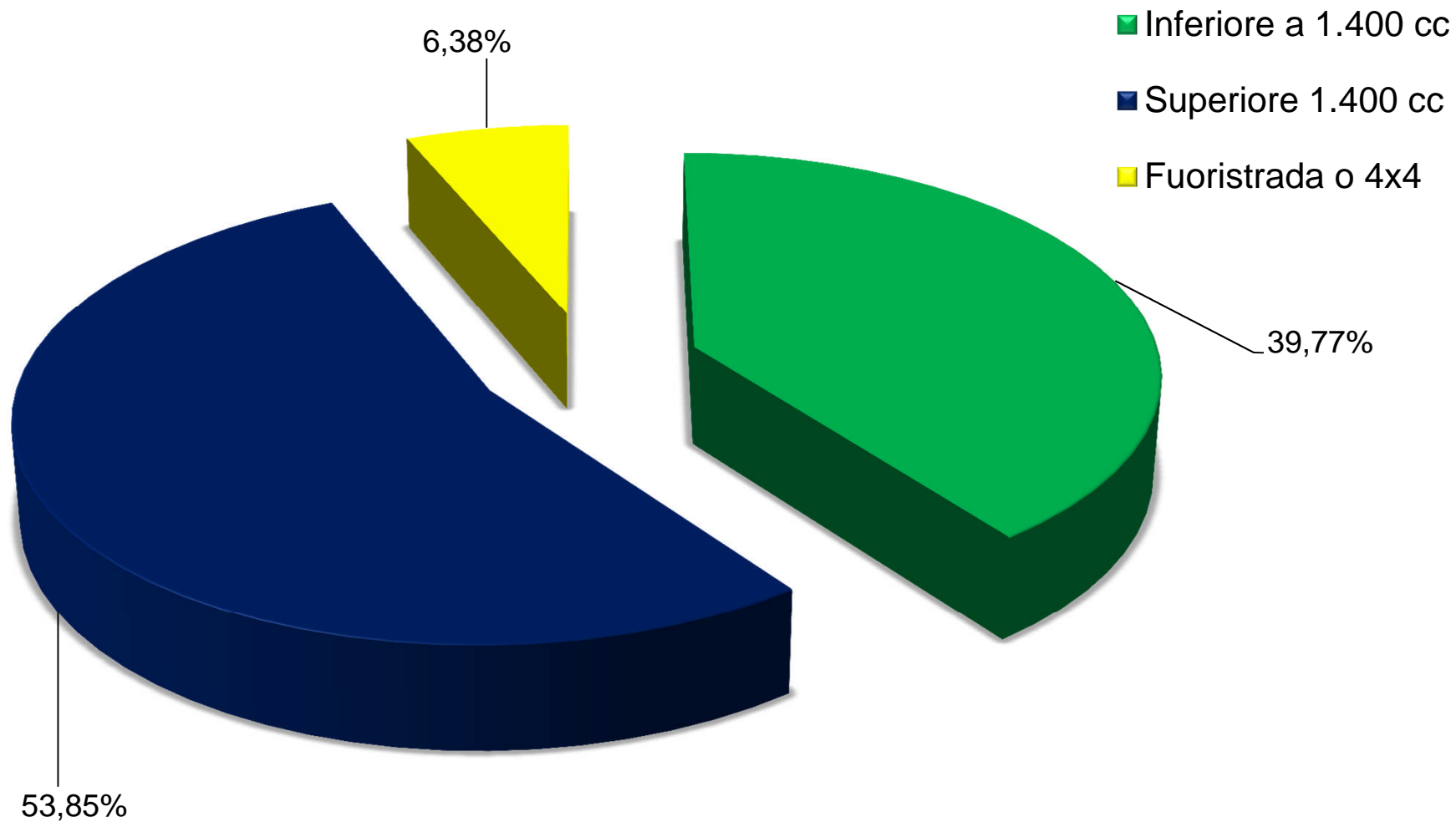
SICILIA (occidentale) 3694

TOTALE 6430



VETTURE - CILINDRATA

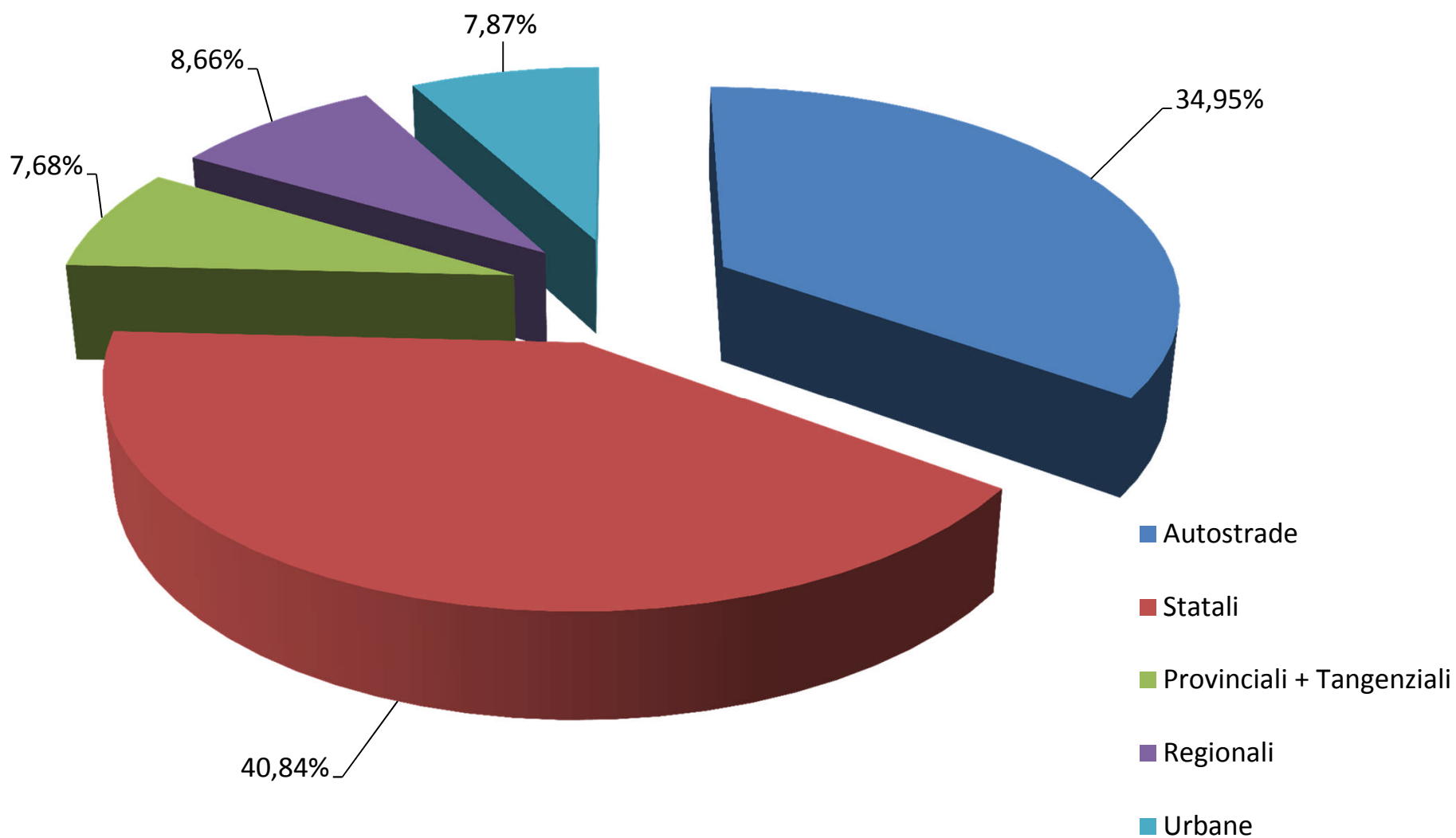
**Pneumatici
sotto
controllo**





CONTROLLI - DOVE SONO STATI EFFETTUATI

Pneumatici
sotto
controllo





PROFONDITA' PNEUMATICI ASSE ANTERIORE (inf. a 1,6mm)

**Pneumatici
sotto
controllo**

LAZIO	1,5%
LIGURIA	3,7%
SICILIA (occidentale)	2,9%
TOTALE	2,6%
<i>Totale 2010(*)</i>	<i>2,5%</i>

() Risultati controlli in: Emilia Romagna, Puglia, Trentino Alto Adige e Veneto*



PNEUMATICI DANNEGGIATI VISIBILMENTE

Pneumatici
sotto
controllo

LAZIO	5,3%
LIGURIA	3,4%
SICILIA (occidentale)	4%
TOTALE	4,3%
<i>Totale 2010(*)</i>	<i>2,7%</i>

() Risultati controlli in: Emilia Romagna, Puglia, Trentino Alto Adige e Veneto*



VETTURE CON PNEUMATICI NON OMOLOGATI

**Pneumatici
sotto
controllo**

LAZIO	5,8%
LIGURIA	11,1%
SICILIA (occidentale)	3%
TOTALE	4,9%
<i>Totale 2010(*)</i>	<i>0,8%</i>

() Risultati controlli in: Emilia Romagna, Puglia, Trentino Alto Adige e Veneto*



VETTURE CON PNEUMATICI NON OMOGENEI

**Pneumatici
sotto
controllo**

LAZIO	3,9%
LIGURIA	3,5%
SICILIA (occidentale)	1,7%
TOTALE	2,6%
<i>Totale 2010(*)</i>	<i>1,7%</i>

() Risultati controlli in: Emilia Romagna, Puglia, Trentino Alto Adige e Veneto*



PNEUMATICI INVERNALI NEL PERIODO MAGGIO - GIUGNO

**Pneumatici
sotto
controllo**

LAZIO	9,3%
LIGURIA	6,3%
SICILIA (occidentale)	4,8%
TOTALE	6,3%
<i>Totale 2010(*)</i>	<i>8,6%</i>

() Risultati controlli in: Emilia Romagna, Puglia, Trentino Alto Adige e Veneto.
Periodo di riferimento Aprile – Maggio.*



VETTURE NON REVISIONATE

**Pneumatici
sotto
controllo**

LAZIO 3%

LIGURIA 3,6%

SICILIA (occidentale) 4,4%

TOTALE 3,9%

Totale 2010() 3,8%*

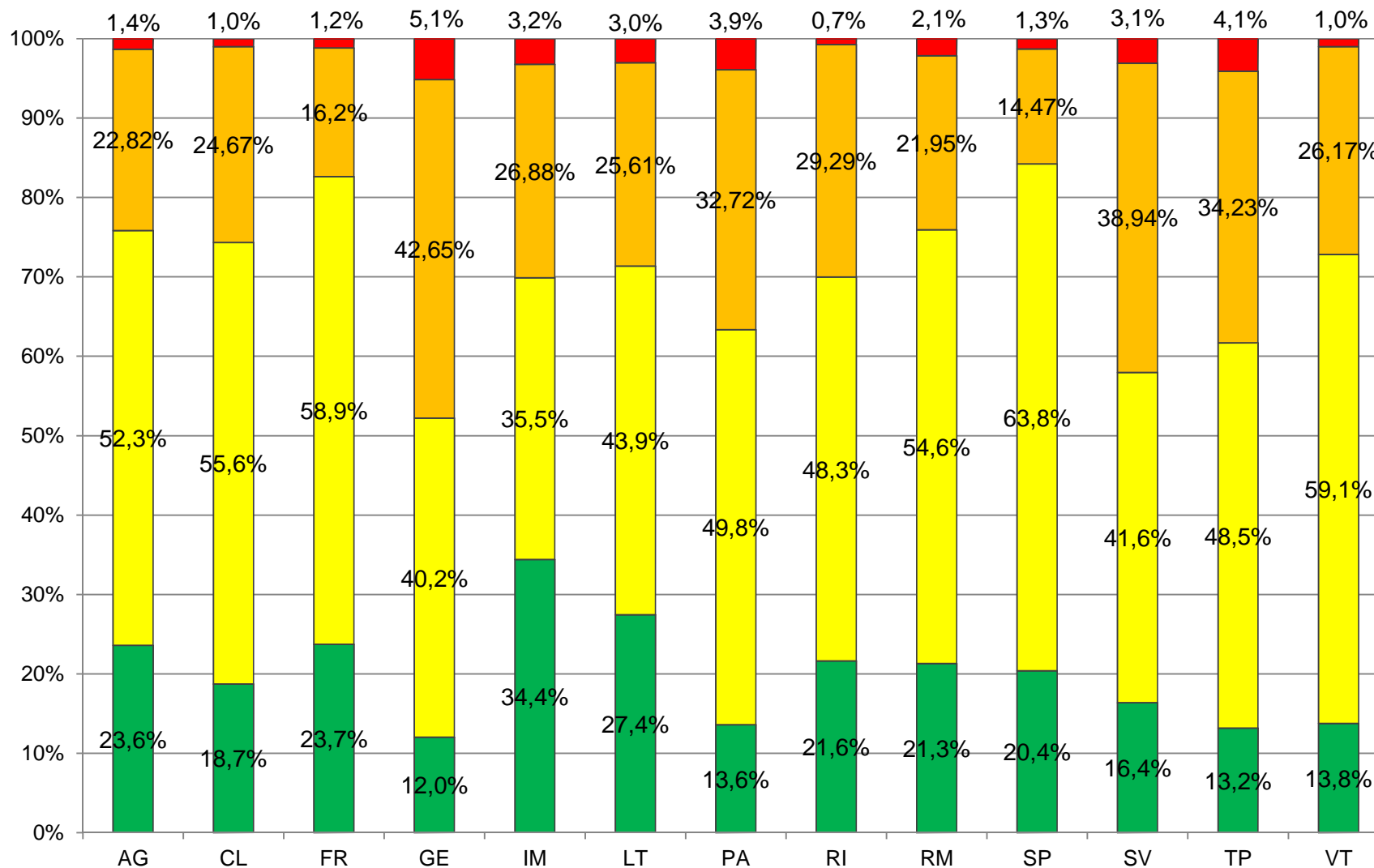
() Risultati controlli in: Emilia Romagna, Puglia, Trentino Alto Adige e Veneto*



PROFONDITA' PNEUMATICI ASSE ANTERIORE

Pneumatici
sotto
controllo

■ Da 0 a 1,6 mm ■ Da 1,6 a 3 mm ■ Da 3 a 6 mm ■ Oltre 6mm





PROFONDITA' PNEUMATICI ASSE ANTERIORE (inf. a 1,6mm)

**Pneumatici
sotto
controllo**

PROVINCE PIU' VIRTUOSE

RIETI	0,7%
CALTANISSETTA	1%
VITERBO	1%



PROFONDITA' PNEUMATICI ASSE ANTERIORE (inf. a 1,6mm)

**Pneumatici
sotto
controllo**

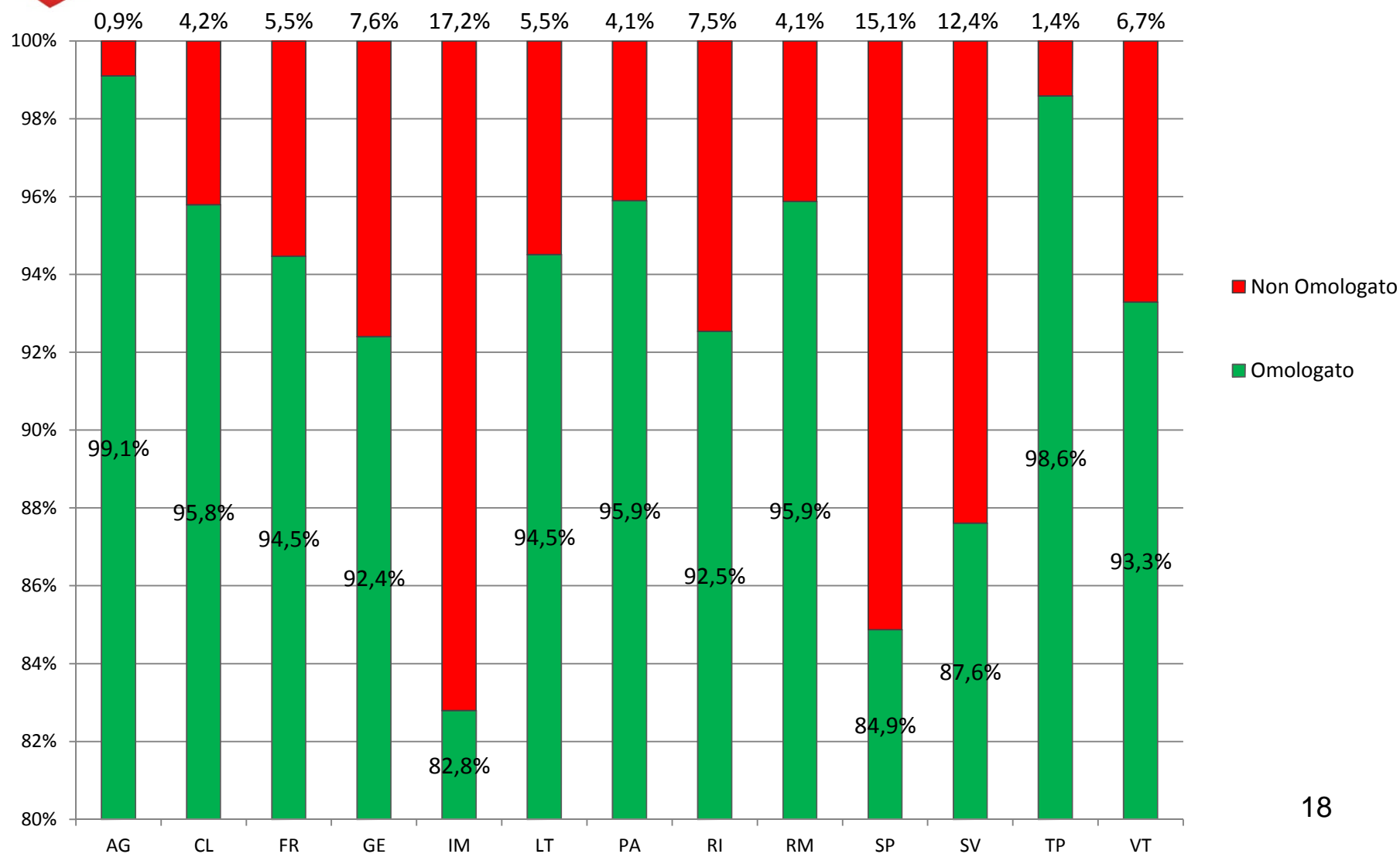
PROVINCE MENO VIRTUOSE

GENOVA	5,1%
TRAPANI	4,1%
PALERMO	3,9%



PNEUMATICI NON OMOLOGATI

Pneumatici
sotto
controllo





**Pneumatici
sotto
controllo**

PNEUMATICI NON OMOLOGATI

PROVINCE PIU' VIRTUOSE

AGRIGENTO	0,9%
TRAPANI	1,4%
ROMA / PALERMO	4,1%



**Pneumatici
sotto
controllo**

PNEUMATICI NON OMOLOGATI

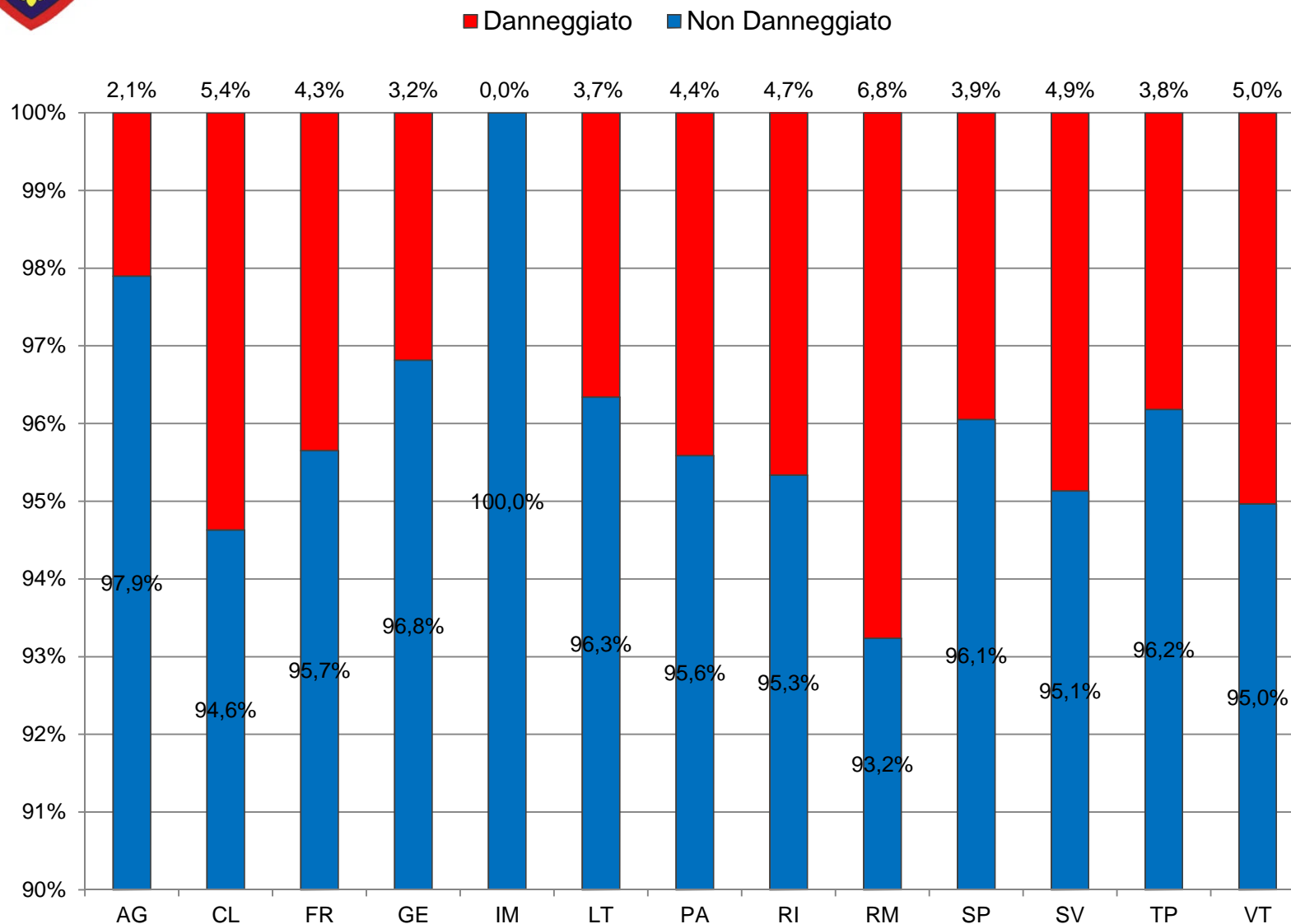
PROVINCE MENO VIRTUOSE

IMPERIA	17,2%
LA SPEZIA	15,1%
SAVONA	12,4%



PNEUMATICI DANNEGGIATI VISIBILMENTE

Pneumatici
sotto
controllo





PNEUMATICI DANNEGGIATI VISIBILMENTE

**Pneumatici
sotto
controllo**

PROVINCE PIU' VIRTUOSE

IMPERIA	0%
AGRIGENTO	2,1%
GENOVA	3,2%



PNEUMATICI DANNEGGIATI VISIBILMENTE

**Pneumatici
sotto
controllo**

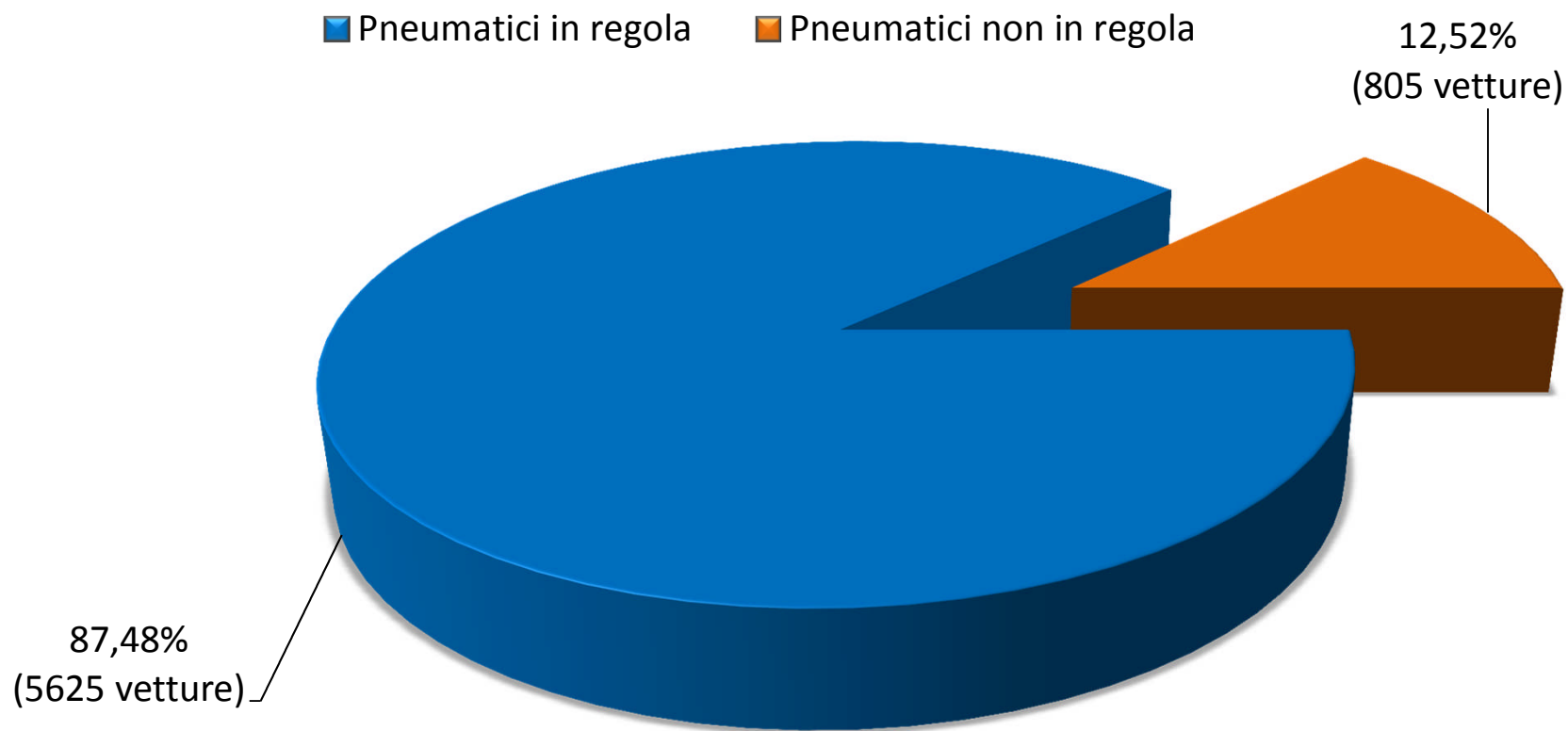
PROVINCE MENO VIRTUOSE

ROMA	6,8%
CALTANISSETTA	5,4%
VITERBO	5%



VETTURE - NON CONFORMITA' RIGUARDANTI I PNEUMATICI

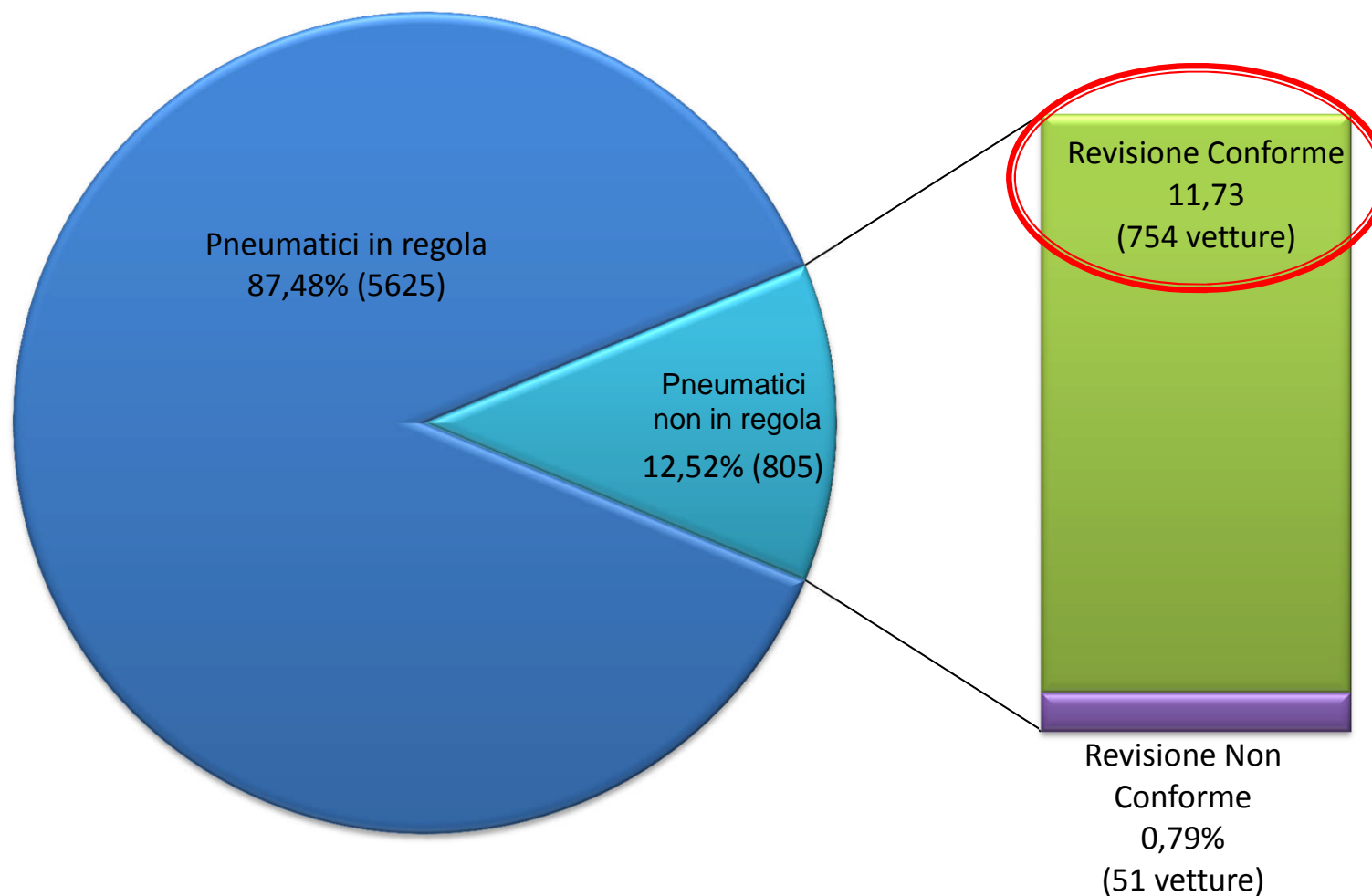
Pneumatici sotto controllo





VETTURE - NON CONFORMITA' RIGUARDANTI I PNEUMATICI

**Pneumatici
sotto
controllo**





CALCOLO COMPLESSIVO NON CONFORMITA'

**Pneumatici
sotto
controllo**

